


Lizard

PROGRAMMIERBARER SCHWEISSTRAKTOR



Durchgehendes Schweißen



Doppel-Bogen-Schweißen



Horizontale
Geschwindigkeit
0-120 cm/min



Vertikale
Geschwindigkeit
0-110 cm/min



Doppel-Bogen-Zündung



Min. convex Bahnradius
1500 mm



Min. concaver Bahnradius
1500 mm



Programmiergerät für bis
zu 40 Schweißprogramme



Winkelschwingung





Stichschweißen



Gewicht 14 kg

Merkmale und Vorteile:

- Programmierbarer, bauteilfahrender Schweißtraktor
- Ein Geschwindigkeitsregelungssystem mit geschlossenem Regelkreis stabilisiert die Fahrgeschwindigkeit und ermöglicht so eine gleichmäßige Wärmeeinbringung für eine gleichbleibend hohe Qualität der Schweißnähte
- Multifunktionale LED-Anzeige und 2-Funktionstasten zur Programmierung ausgewählter Schweißmuster und Parameter wie Schweißlänge, Abstand zwischen den Schweißnähten, Reverse Fill, Kraterfüllzeit und andere
- Bis zu 40 vollständige Programme können im Speicher abgelegt werden, um optimale Schweißverfahren zu wiederholen
- Kann im Dauer- oder Stichtschweißmodus arbeiten
- Optionaler Brenneroszillator zur Herstellung von Pendelschweißungen
- 4-Rad-Antrieb mit magnetischer Traktion erlaubt den unabhängigen Einsatz
- Vorbereitet zur optionalen Adaption von zwei Brennern
- Präzise Brennereinstellung mit Schneckenantrieb im Kreuzschlitten
- Integrierte automatische Lichtbogenzündung
- Große Auswahl an Zubehör für verschiedene Positionen und Anwendungen



42V AC Version
verfügbar



ISO 9001:2015
Quality Management