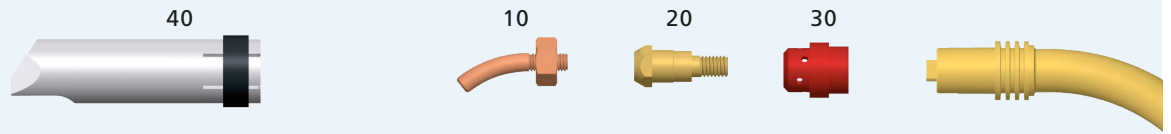


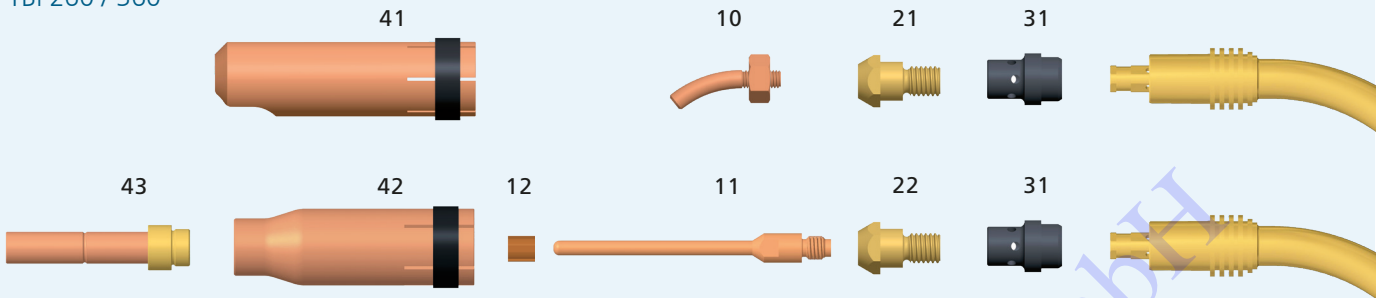
| Modell | Gasdüse | |
|------------------------------|---------------------------|--|
| TBi 240 T-Lux | 345P118012 | |
| TBi 241 T-Lux | | |
| TBi 260 T-Lux | | |
| TBi 360 T-Lux | 345P018030 | |
| TBi 411 / 511 / 511-CC T-Lux | | |
| TBi 260 T-Lux | 345P051001, 345P051002 | |
| TBi 360 T-Lux | | |
| TBi 411 / 511 / 511-CC T-Lux | | |

Bitte beachten: Abhängig von der Art der Anwendung, ist eine reduzierte Brennerleistung zu erwarten.

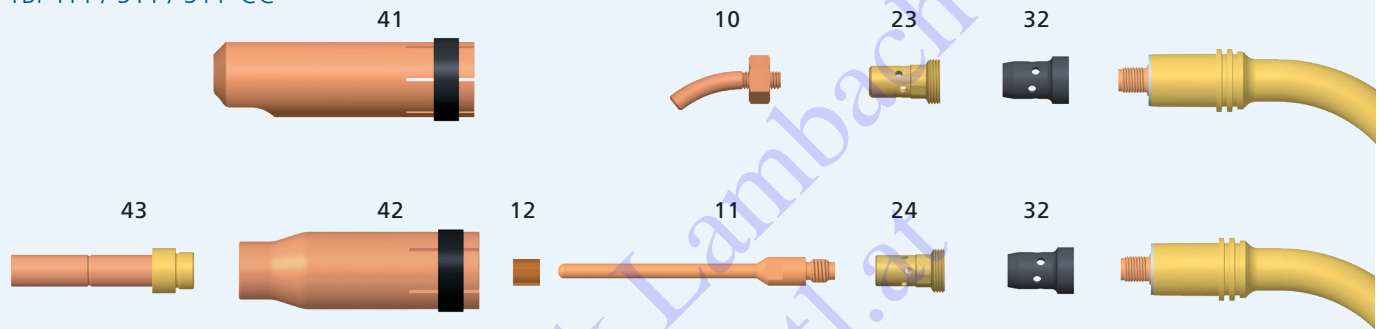
TBi 240 / 241



TBi 260 / 360



TBi 411 / 511 / 511-CC



| | Pos. | Bezeichnung | VPE | Art. Nr. |
|--------------|------|-------------------------------------|-----|-------------|
| Stromdüsen | 10 | M6, ECu (0.9, 1.0, 1.2) | 10 | 340P__S588* |
| | 11 | M8, ECu (1.0, 1.2) | 5 | 340P__1286* |
| | 12 | Zentrierstern | 2 | 345P051005 |
| Düsenstock | 20 | für Stromdüse M6 | 10 | 342PVE6012 |
| | 21 | für Stromdüse M6 | 10 | 342PVE6018 |
| | 22 | für Stromdüse M8 | 10 | 342PVE8018 |
| | 23 | für Stromdüse M6 | 10 | 342PVE6033 |
| | 24 | für Stromdüse M8 | 10 | 342PVE8033 |
| Gasverteiler | 30 | Gummi, rot | 10 | 112PVE2019 |
| | 31 | Duroplast, schwarz | 10 | 118PVE2018 |
| | 32 | Duroplast, schwarz | 10 | 130PVE2026 |
| Gasdüsen | 40 | NW 16 mm, L= 78 mm, 30°, vernickelt | 1 | 345P118012 |
| | 41 | NW 19 mm, L= 84 mm, 45° | 1 | 345P018030 |
| | 42 | NW 19 mm, L= 75.5 mm | 2 | 345P051001 |
| | 43 | Verlängerung Engspalt, L= 70 mm | 2 | 345P051002 |

Passende Drahtführungen finden Sie auf der Katalogseite des entsprechenden Brennermodells.

* Bitte an Leerstelle entsprechende Angaben für Drahtdurchmesser einsetzen, z.B. 10 für 1.0 mm.

